











**Legende**

-  Schuko 230V / 16A
-  CEE 3P+N+PE 16A
-  CEE 3P+N+PE 32A
-  CEE 3P+N+PE 63A
-  CEE 3P+N+PE 125A
-  Wasseranschluss / -Ablauf
-  Löschmittel
-  Rettungsweg

Saal Kommissie	
Verfasser	G.Grendel-Reese
Grundfläche	222m <sup>2</sup>
L / B / H	18,2m / 12,2m / 2,7m
Maßstab bei DIN A1	1:050

Ausstattung	
Szeneffläche	
Sitzplätze	50

Booking	
	Andreas Muche
	+49 5331-86423
	andreas.muche@wolfenbuettel.de

